
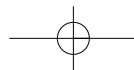


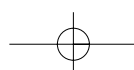
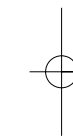
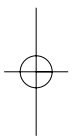




**Szabadidős programtervezet**  
(havi 2 x 2 óra)

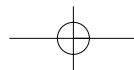
Hó- nap	Foglal- kozás óraszá- ma	Foglalkozás anyaga	Készítendő munkadarab		Eszköz-, anyag- szükséglet	Tevékenységek, ajánlott munkáltatási forma	Koncentráció a technika tananyaggal
Sze- tem- ber	1.	<ul style="list-style-type: none"> <li>– Bemutatkozás</li> <li>– Az éves program ismertetése</li> <li>– Az elkészítendő munkadarabok bemutatása</li> <li>– Ismerkedés az Ünnepváró könyvvel</li> <li>– Célok, feladatok meghatározása</li> <li>– Anyaggyűjtés elkezdése</li> <li>– <b>Balesetvédelem</b></li> </ul>			Ünnepváró könyv 4. oldala. Az ajánlott tárgyaknál felsorolt anyag-, eszköz-szükséglet szerint.	Beszélgetés, feladatmeghatározás. Szervezési, kivitelezési ötletek.	Technika 3–4. osztály: éves célok, feladatok.
	2.	– Tároló doboz készítése	elefántos írószertartó		26–27. oldalak szerint.	<ul style="list-style-type: none"> <li>– nyírás</li> <li>– ragasztás</li> <li>– festés</li> <li>– szerelés</li> </ul>	Harmadik technikakönyvem 15–16. oldal. Tanmenet: 7–9. óra.





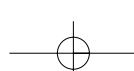
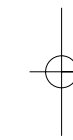
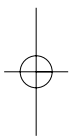
Hó- nap	Foglal- kozás óraszá- ma	Foglalkozás anyaga	Készítendő munkadarab		Eszköz-, anyag- szükséglet	Tevékenységek, ajánlott munkáltatási forma	Koncentráció a technika tananyaggal
Ok- tó- ber	3.	– Papírkészítés, a papír újrahasz- nosítása	– merített papír		– hulladékpapír – víz – aprítógép (tur- mixgép) – merítőkád – merítő keret – nedvszívó alátét – nehezék Módszertani aján- ló 17. oldal.	– papírpép készí- tése – merítés – prézelés – szárítás – díszítés (egyéni, csoportos munka)	Harmadik tech- nikakönyvem 13. oldal. Tanmenet: 6. óra. 4. osztályos tan- menet: 30. óra.
	4.	– Merített papír felhasználása	– egyéni ötletek megvalósítása a papír mére- tének megfe- lelően		– ragasztó – olló – textil – fonal – színes papír	– nyírás – ragasztás – díszítés	Negyedik tech- nikakönyvem 54. oldal. 4. osztályos tan- menet: 30. óra.






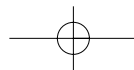
Hó- nap	Foglal- kozás óraszá- ma	Foglalkozás anyaga	Készítendő munkadarab		Eszköz-, anyag- szükséglet	Tevékenységek, ajánlott munkáltatási forma	Koncentráció a technika tananyaggal
No- vem- ber	5.	– Karácsonyvárás	– adventi naptár – adventi ko- szorú		8–14. oldalak sze- rint.	– mérés – nyírás – varrás – fonás – díszítés	Harmadik tech- nikakönyvem Jeles napok, ünnepek fejezet.  3. osztályos tan- menet: 15–16. óra.
	6.	– Fenyődíszek készítése	– függeszthető díszek papír- ból, filcből, képlékeny anyagokból – tobozdíszek – mézeskalács- díszek – szalmadíszek – csuhedíszek		19–24. oldalak szerint.	– szalma vasalása, kötözése – csuhé áztatása, kötözése – bábkészítés (egyéni, csoport- os munka)	





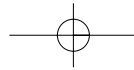
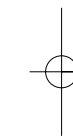
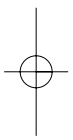
Hó- nap	Foglal- kozás óraszá- ma	Foglalkozás anyaga	Készítendő munkadarab		Eszköz-, anyag- szükséglet	Tevékenységek, ajánlott munkáltatási forma	Koncentráció a technika tananyaggal
6 De- cem- ber	7.	– Szalma- díszek és – csuhédí- szek készítése	– háromszög alakú karácsonyfadísz gyékényből – csengettyűvel – csillaggal – angyalkával		– gyékény – rafia – csuhé	– olló – cikcakkolló – parafadugó – ragasztó	
	8.		– angyalka csuhéból		– csuhé – rafia – kukoricahaj	– olló – cikcakkolló – parafadugó – ragasztó	
	9.		– a hulladék fel- használásával – masni – dióhéjbaba		– csuhé – rafia – kukoricahaj – gyöngy – dióhéj Módszertani kézikönyv: 26–33. oldalai szerint.	– olló – cikcakkolló – ragasztó	
	10.		– betlehem – csuhéfigurák összeállítása, elrendezése, felra- gasztása		– csuhé – rafia – kukoricahaj – dió – drót	– olló – cikcakkolló – ragasztó – ruhacsipesz	

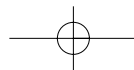




Hó- nap	Foglal- kozás óraszá- ma	Foglalkozás anyaga	Készítendő munkadarab		Eszköz-, anyag- szükséglet	Tevékenységek, ajánlott munkáltatási forma	Koncentráció a technika tananyaggal
De- cem- ber	7.	– Ajándék készítése kará- csonyra	– ujjbáb – tűpárna – varrott bohóc figura		– ujjbábok 30–31. oldalai, – tűpárna 87. oldal, – bohóc 94–95. oldalai szerint.	– nyírás – varrás – ragasztás – díszítés Egyéni érdeklődés szerint.	Harmadik tech- nikakönyvem 29. oldal, 44–45. oldalai.
	8.	– Ajándék cso- magolása, a cso- magolt ajándék díszítése	– ajándék		32–38. oldalak szerint.	Egyéni érdeklődés, az ajándék mérete szerint.	Harmadik tech- nikakönyvem 21. oldal, 3. osztályos tan- menet: 10. óra.
Ja- nuár	9–10.	– Keresztszemes mintával készült díszek	– ajándékkí- sérő – falikép – terítő		36–37. oldalak szerint.	Egyéni választás szerint.	Harmadik tech- nikakönyvem: A kézi varrás remekei, a hím- zések 30. oldal, 3. osztályos tan- menet: 13–14. óra.

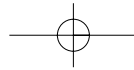
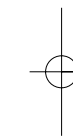
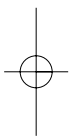


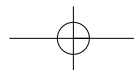
Hó- nap	Foglal- kozás óraszá- ma	Foglalkozás anyaga	Készítendő munkadarab		Eszköz-, anyag- szükséglet	Tevékenységek, ajánlott munkáltatási forma	Koncentráció a technika tananyaggal
II Feb- ruár	11.	– Teremdí- szek készítése – Farsangi hangulat teremtése	– füzérek – lampionok		41. oldal, 92–93. oldalak szerint.	Egyéni és csoport- munka.	3. osztályos tanmenet: 20. óra.
	12.	– Farsangi jelmezek, álarcok készítése	– jelmezek – álarcok		49–54. oldalak szerint.	Egyéni és csoport- munka.	Technika 3–4. osztály: Jeles napok, ünnepek fejezet.





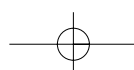
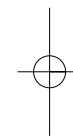




Hónap	Foglalkozás óraszám	Foglalkozás anyaga	Készítendő munkadarab		Eszköz-, anyag-szükséglet	Tevékenységek, ajánlott munkáltatási forma	Koncentráció a technika tananyaggal
Március	13.	– Ismerkedés tojásfestési eljárásokkal	– festett tojások		57–61. oldalak szerint.	Közös tevékenység. Önálló ötletekkel díszítés.	3. osztályos tanmenet: 27. óra.
	14.	– Papundekli tojástartóból – Húsvéti díszek készítése – Tojás	– húsvéti csibék – tojásfarsang		62. oldal, 67. oldal szerint.	Egyéni érdeklődés szerint páros, illetve csoportmunkában.	





Hó- nap	Foglal- kozás óraszá- ma	Foglalkozás anyaga	Készítendő munkadarab		Eszköz-, anyag- szükséglet	Tevékenységek, ajánlott munkáltatási forma	Koncentráció a technika tananyaggal
Áp- rilis	15.	<ul style="list-style-type: none"> <li>– Varrással készített ajándék anyák napjára</li> <li>– Batikolással készített ajándékok</li> </ul>	<ul style="list-style-type: none"> <li>– textiltulipán</li> <li>– szív alakú díszpárna</li> <li>– pohár-, tányéralátét</li> </ul>		<ul style="list-style-type: none"> <li>– Varráshoz: 84–85. oldalak, 86. oldal.</li> <li>– Batikoláshoz: kézikönyv 23–24. oldalai szerint.</li> </ul>	Egyéni munka.	Harmadik technikakönyvem 28–29. oldalak, 3. osztályos tanmenet: 28. óra.
	16.	<ul style="list-style-type: none"> <li>– Száraz virágból készített kompozíciók</li> </ul>	<ul style="list-style-type: none"> <li>– türelemüveg</li> <li>– szeretetfa</li> <li>– piros szív</li> </ul>		77–79. oldalak, 82. oldal szerint. Módszertani ajánló: 34. oldal. Ünnepváró: Praktikus ötletek, tanácsok fejezet: 105–106. oldal.	Egyéni munka.	Harmadik technikakönyvem 57. oldal.



Hónap	Foglalkozás óraszáma	Foglalkozás anyaga	Készítendő munkadarab		Eszköz-, anyag-szükséglet	Tevékenységek, ajánlott munkáltatási forma	Koncentráció a technika tananyaggal
Május	17–18.	– Készülés a programkiállításra	– meghívó (pl. merített papírból) – teremdíszek		90–91. oldalak, 92–93. oldalak. Merített papír készítése: kézikönyv 18–20. oldalak.	Egyéni és csoportmunka.	4. osztályos tanmenet: 30. óra
		– Az éves tevékenység értékelése	– ültetőtorony – ültetőkártya – szalvétagyűű – pohárjelzők		96–97. oldalak, 98. oldal, 99. oldal, 100. oldal szerint.	Egyéni és csoportmunka.	Negyedik technikakönyvem 4. osztályos tanmenet: 32. óra
Június	19.	Kiállítás az év folyamán készített alkotásokból. Vendéglátás.					